

ライオン通信



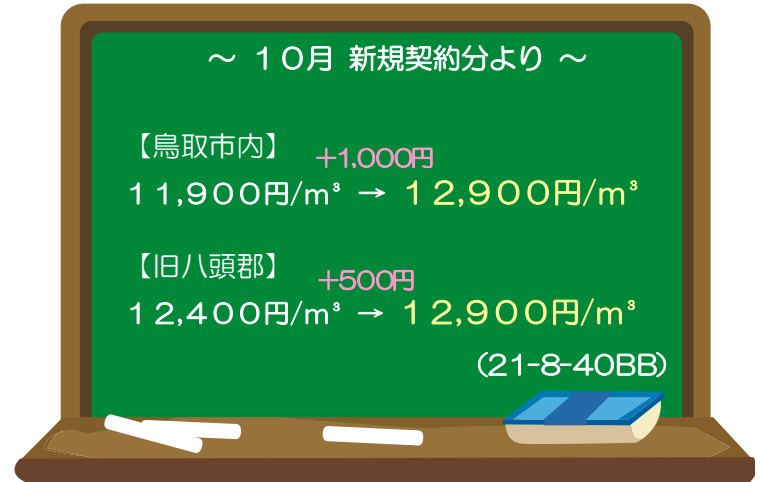
Vol. 116 平成 25 年 8 月 10 日発行

郡家コンクリート工業株式会社
〒680-0433 鳥取県八頭郡八頭町山上 363-17
TEL(0858)73-0500 FAX(0858)73-0535

<URL><http://www.kooge.jp/>

生コン価格 値上げのお願い

鳥取県東部地区生コンクリート協同組合は、平成 25 年 10 月 1 日以降の新規契約物件から値上げをさせていただきます。現在、組合ではお客様のご理解を得るためにそのお願いに廻っています。値上げ額は、**鳥取市内 1,000円/m³、旧八頭郡 500円/m³**です。小紙でも申し上げているとおり、4月に鳥取県の積算価格が上がり、6月には国交省も上がったばかりで大変恐縮ではありますが、未だ適正価格になったとは私たちは思っておりません。適正価格になりつつある途中の段階なのです。



現在も県中部、西部地区とは3,000円以上(約30%ほど)の開きがありますし、昨年からの各種原材料などコストが上がりっぱなしなのです。アベノミクスの効果で、「久しぶりに賞与が出た」など恩恵を受けている業界もあるように聞いてはいますが、私たち生コン業界ではそのようなことは全くありません。逆に円安効果によるコストアップで経営は苦しくなるばかりです。

お客様に対しては大変心苦しく思いますが、ご理解とご協力をいただきますよう心よりお願いいたします。また、発注機関の皆様には1日も早く積算価格に反映させていただきますようお願いいたします。

鳥取県東部地区生コンクリート協同組合

- 共立建設協同組合
- 郡家コンクリート工業株式会社
- 株式会社 チズコン
- 東部生コン株式会社
- 鳥取小野田レミコン株式会社
- 鳥取生コンクリート株式会社
- 白兔生コン株式会社
- 八頭生コン協同組合
- やまこう生コン株式会社




《新入社員紹介》

4月に4名の新入社員が入社しました。毎月1名ずつ紹介してきましたが今回がラストです。



製造部 ・ 阪根靖章(18)

4月に入社致しました阪根靖章と申します。趣味はバレーボールです。バレーボールは、小学生の頃から始めて、社会人になった今でも楽しく続けています。仕事では、早く先輩の技術技能を学び、一人前として活躍できるよう頑張りたいです。





会計検査こぼれ話

今月も、『公共工事と会計検査』の改訂8版より「会計検査こぼれ話」をご紹介します。一息ついて読んでいただければ幸いです(^-^)/

著者の市川 啓次郎 (いちかわ けいじろう)氏 は 昭和 19 年生まれ。元会計検査院 国土交通統括検査室長を務め、現在は財団法人経済調査会の技術顧問としてご活躍中です。

今月の質問：カラオケの歌いすぎ



会計検査院の課によっては、検査テーマや検査対象機関ごとに班を編成して検査を進めています。班の責任者は副長です。調査官 2～3 名と調査官補又は事務官 1 名の数名というのが一般的です。

この場合、検査の出張も常に同じメンバーで出かけます。宿泊もたまには分かれることもありますが、たいていは一緒です。

ある年所属していた班が、副長と調査官 2 名の計 3 名だけになってしまいました。3 名で 1 年間、全国をまわりました。実地検査時は 1 名の宿泊は許されませんので、1 年間常に 3 名で同宿でした。

ある実地検査の際の週半ば、都市部を離れて地方へ検査に入りました。適当なビジネスホテルがなかったので一般旅館を予約しました。当日、仕事を終え車で宿に向かいました。既に暗くなっていましたが、宿は町からかなり離れたところにあり、周りには人家もありません。うっそうとした林に囲まれた古い大きな旅館でした。しかし、当日の宿泊は我々 3 名だけです。

舞台つきの大広間での夕食も 3 名だけではなんとも落ち着きません。舞台にはカラオケセットが目立ちます。副長の「今日はカラオケでもやるか」の一声で、3 名によるカラオケが始まりました。3 名だけのカラオケというのも初めての経験でしたが、とにかく忙しい。1 曲歌い終わったら直ぐ次の曲を入力しなければ間に合いません。他人の歌など聞いてもらえません。1 曲 200 円。副長が 5,000 円出してくれたのですが、ほどなく百円玉が終わってしまいました。若手調査官が、再び帳場へ両替に行ったところ、おかみさん

んが同情して、以降は無料で歌えるように機械を操作してくれました。

さあ、ただになった、歌い放題だと山中の一軒宿で 3 人は誰憚ることなく、夜遅くまで歌い続け、存分にストレスを発散しすっきりしました。

ただ翌日、3 名はすっかり声を潤らしてしまっていて、なんとも迫力のない検査になってしまったのは反省です。





レオちゃんの製品紹介コーナー



◆◆◆ Eウォール ◆◆◆

NETIS
SK-030002-V

こんにちは！ ライオン通信のレオちゃんです♪



今月は施工性に優れた、**自立式大型積みブロック『Eウォール』**のご紹介です。
Eウォールは「道路土工、擁壁工指針」(平成11年3月)に準拠しています。
ぜひご検討ください！



特長

- 表面の模様は自然景観にもよくなじむ石模様です
- 前面の勾配は製品を吊り上げた状態でほぼ、5分(1:0.5)となります
- 製品は箱型(中空)断面であるため、胴込め(中詰め)コンクリートとの一体化がはかれ、強固な擁壁が構築できます
- 擁壁高さに応じた800、1250、1500、2000タイプがあり、壁高の高い擁壁にも対応可能です
- 標準品(基本:A)は製品長さ2mであり、曲線施工用に製品長さ1mの端部:Bもあります

施工要領

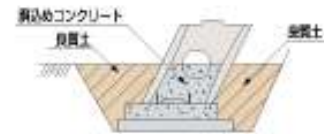
1 基礎工

基礎コンクリートを打設する。



2 1段目の据付け

ブロックをクレーンで吊り上げ、基礎コンクリート上に据付ける。



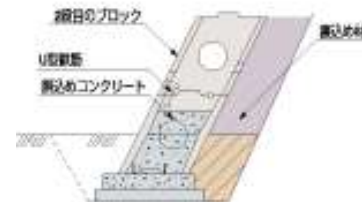
3 1段目の胴・裏込めコンクリートの施工

1段目の据付けを終了した後、地盤高までコンクリートを打設する。
ブロックの前面は、良質土で埋戻す。



4 1段目の胴込めコンクリート、裏込め材の施工

裏込め材を充填した後、胴込めコンクリートをブロックの上面より
20cm程度下げた位置まで打設する。



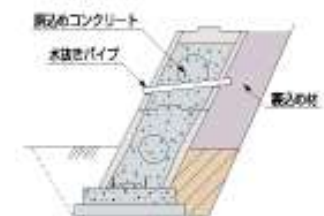
5 2段目の据付け

2段目のブロックを据付ける。
転倒防止のため、上下ブロックをU型鉄筋にて仮止めする。



6 2段目の胴・裏込めコンクリート、裏込め材の施工

水抜きパイプを設置し、裏込め材を充填した後、ブロック上面より
20cm程度下げた位置までコンクリートを打設する。



7 天端コンクリートの打設

3段目以降も同様の施工を繰り返し、
所定の段数まで施工が終わったら、
天端コンクリートを施工する。

8 完成



現場打ち部分
や曲線部に使用
できる専用
発泡スチロール
型枠もあります。





施工中

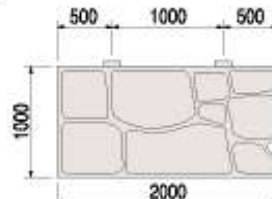


施工後

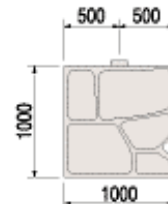


規格寸法図

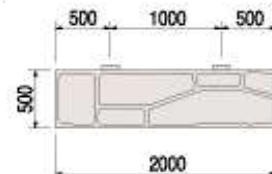
基本：A
正面図



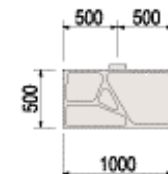
端部：B
正面図



端部：C
正面図

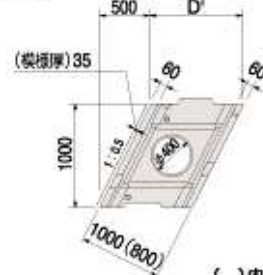


端部：D
正面図



※表面の石模様は、実物は多少異なります。

800・1000タイプ
側面図



1250タイプ
側面図

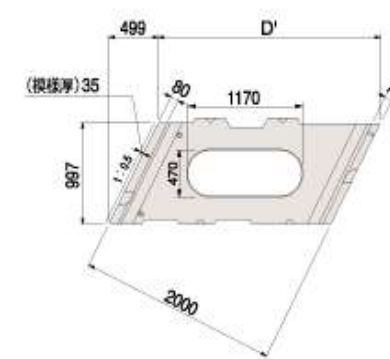


()内寸法は800タイプ


1500タイプ
側面図



2000タイプ
側面図



●この製品は日本興業株式会社さまのご協力をいただいております。



◆製品に関するお問い合わせ☆資料請求は
直通電話：**0858-73-0500** までどうぞ！
FAX：**0858-73-0535**
E-mail：**info@kooge.jp**



美しく豊かな環境づくりに貢献する
日本興業株式会社

<http://www.nihon-kogyo.co.jp/>

◆ ◆ ◆ 編集後記 ◆ ◆ ◆

短い梅雨が明けた後は猛暑日が続く、現場で働く人は本当に大変だと思います。天気予報を見ると鳥取の最高気温は毎日、沖縄より高い日が続いています。昨年、熱中症による人口10万人当たりの救急搬送者数は、鳥取県が60人で堂々の全国1位でした。偏差値(?)は71点と立派な点数です。(ちなみに全国平均は39人) まだまだ、夏本番そして残暑と暑さは続きますので、皆さんもどうぞご用心ください。
(山根)



<URL> <http://www.kooge.jp/>

<e-mail> info@kooge.jp